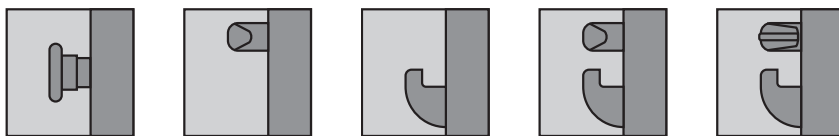


Návod na čištění a ošetřování KfV vícebodových uzávěrů sérií: AS 2xxx, AS 3xxx, AS 4xxx, AS 8xxx



KfV vícebodové uzávěry podobného typu lze stejným způsobem čistit a provádět na nich údržbu.

Čištění

- Používejte k čištění měkký hadřík.
- Nepoužívejte agresivní čisticí prostředky nebo čisticí prostředky s obsahem rozpouštědel.

Kontrola funkce a péče

Zkontrolujte jednou ročně všechny díly z hlediska bezvadné funkce.



Pokud zjistíte poruchy funkce nebo poškození, kontaktujte svého smluvního partnera.

Opravy smí provádět výhradně odborná firma s certifikací pro výrobky KfV.



Vícebodový uzávěr je opatřen dlouhodobým mazáním a proto je bezúdržbový.

Pokud je však i přesto třeba provést dodatečné namazání:



- Používejte výhradně postřikové mazivo.
- Nepoužívejte žádná maziva s obsahem rozpouštědel nebo pryskyřic.



U automatických vícebodových uzávěrů **AS 3600** je třeba střelkové čepy mazat jednou ročně.

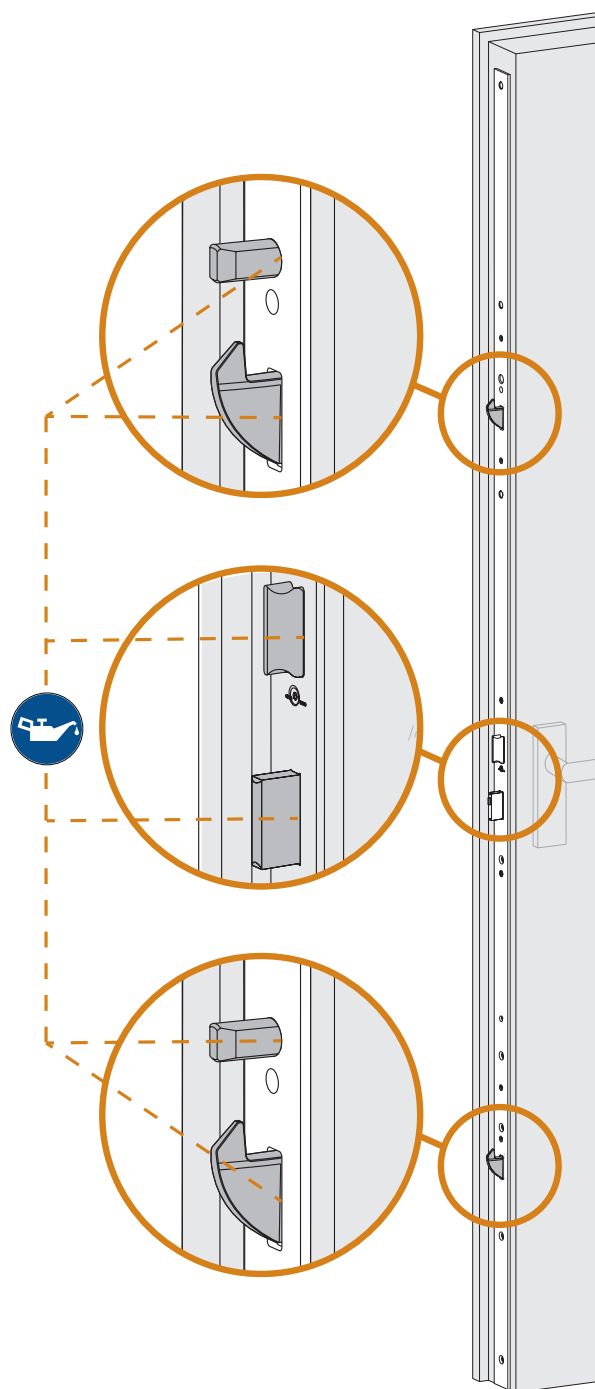


- Používejte výhradně PTFE sprej H1 na bázi oleje (např. E-COLL).
- Nepoužívejte žádná maziva s obsahem rozpouštědel nebo pryskyřic.




Další informace o záruce naleznete v našich všeobecných obchodních podmínkách, které jsou pro vás ke stažení na:

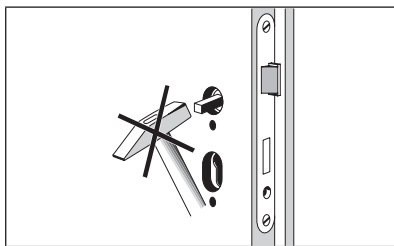
www.siegenia.com



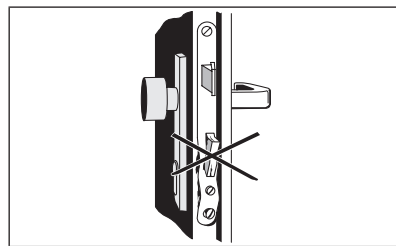
Příčiny poškození




Neprovrátíte dveře při namontovaném zámku.



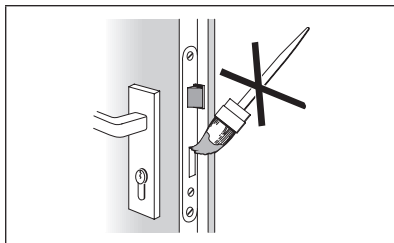
Nenasazujte čtyřhran kliky násilím.



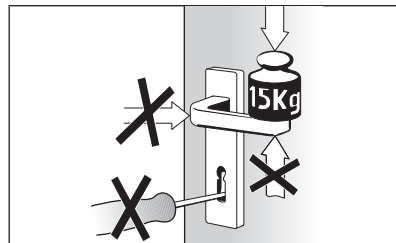
V případě stop násilí se zámek musí vyměnit.



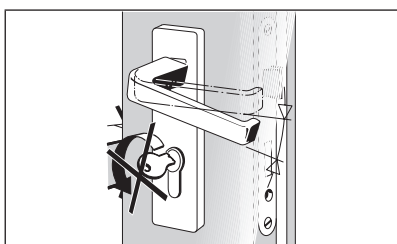
Uzavírací elementy namažte v případě potřeby mazivem ve spreji.



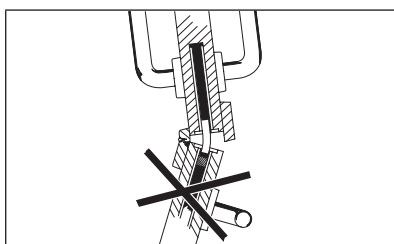
Nepřelakovávejte uzavírací elementy.




Zatěžujte kliku pouze ve směru ovládání. Max. síla 150 N. Zámek se smí zamýkat pouze příslušným klíčem.



Není dovoleno současně ovládat kliku a otáčet klíčem.



Dvoukřídlé dveře se nesmí zavřené nuceně namáhat.



Uzamykácí elementy se nesmí používat k udržení otevřených dveří.

MONTPLAST
PVC & HLINÍKOVÉ OKENNÍ SYSTÉMY

www.OKNAMONTPLAST.cz